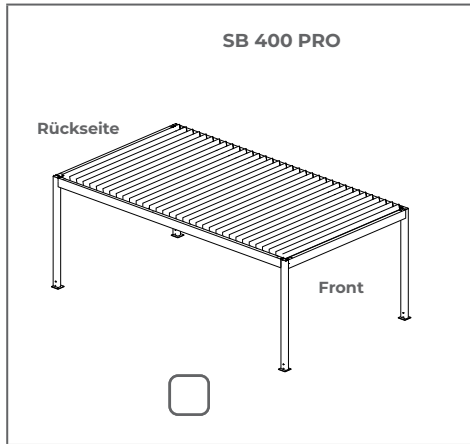


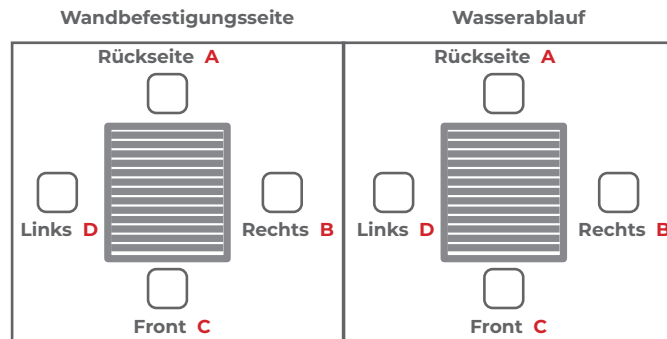
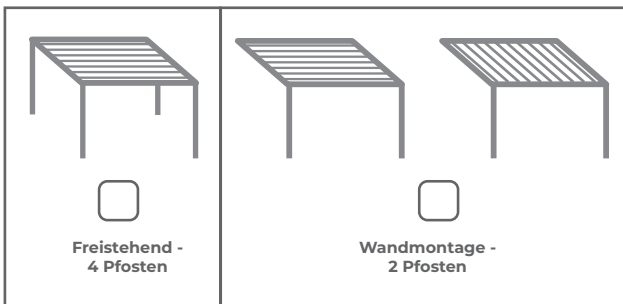
Bestellformular Pergola SB 400 PRO

Kommission::

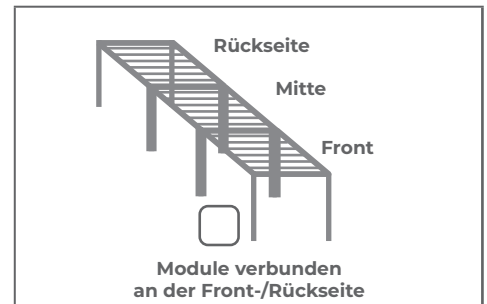
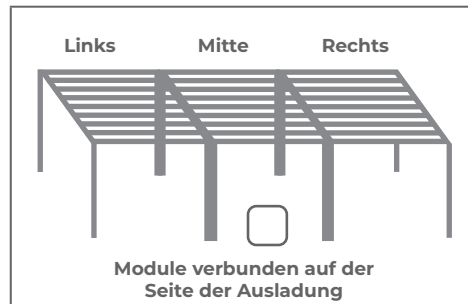
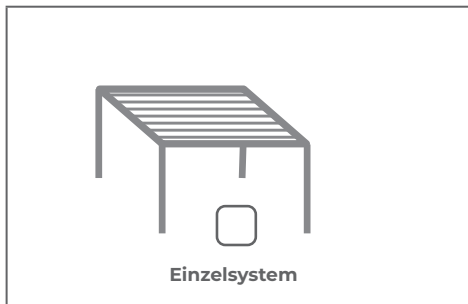
1. Typ SB 400 PRO



2. Pergolavariante



3. Einzelsystem?

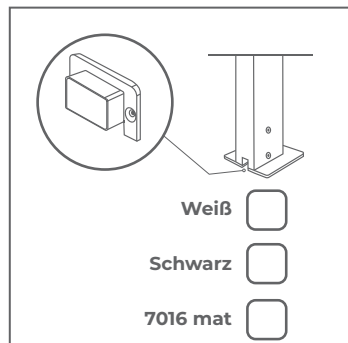


4. Farben

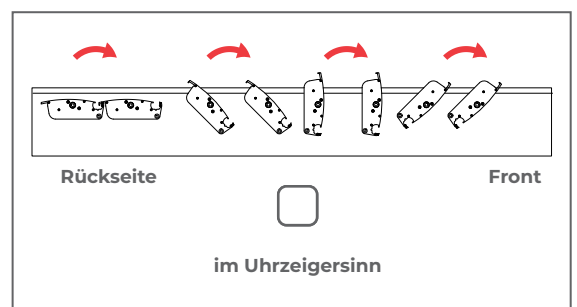
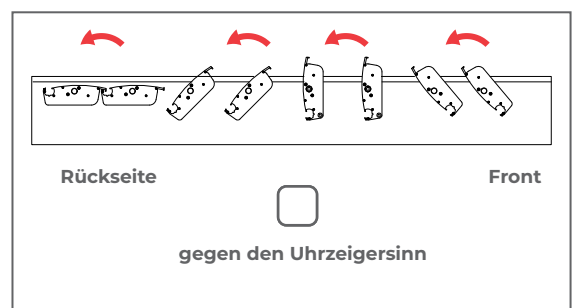
| Konstruktion | Lamellen |
|---|--------------------------|
| <input type="checkbox"/> Ral 9016 mat | <input type="checkbox"/> |
| <input type="checkbox"/> FSM 71319 Struktur | <input type="checkbox"/> |
| <input type="checkbox"/> RAL 7016 mat | <input type="checkbox"/> |
| Andere RAL-Farbe * Konstruktion | |
| <input type="text"/> | |
| Andere RAL-Farbe* Lamellen | |
| <input type="text"/> | |

* gegen Aufpreis

5. Abdeckkappen



6. Öffnungsrichtung



7. Neigung des Lamellendachs

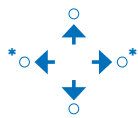
Flaches/gerades Dach *

Steildach/schräges Dach VON Motor**

* Wir fertigen standardmäßig ein schräges Dach VON Motor

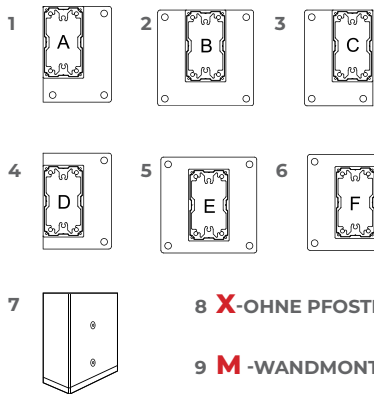
** 15mm Querneigung der Schaufelenden

8. FüÙe:



MARKIEREN SIE DIE WASSERABLAUFRICHTUNG

* Wasserablauf auf der breiteren Seite der Pfosten gegen Aufpreis

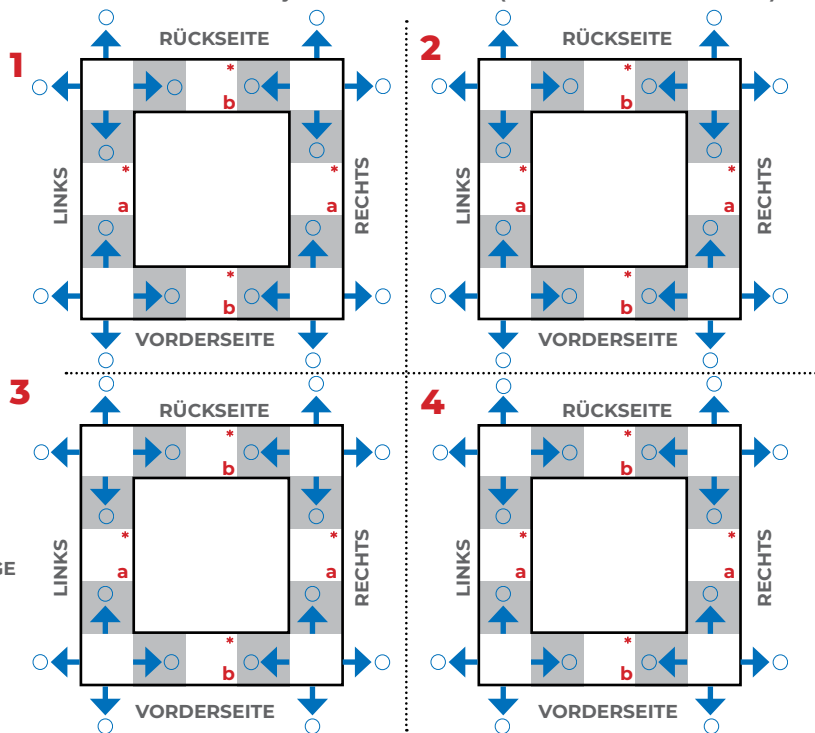


8 X-OHNE PFOSTEN

9 M-WANDMONTAGE

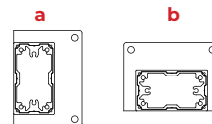
Z-FLÄCHENBÜNDIGER FUSS

9. Geben Sie den Fußtyp in das entsprechende Feld ein
weiÙe Kästchen für jedes bestellte Modul (max. 4 auf einem Formular)




ZUSÄTZLICHE PFOSTEN GEGEN AUFPREIS

NUR OHNE WASSERBLAUF MÖGLICH



10. Abmessungen

| | Breite max 4000 mm | Ausladung max 7000 mm | Nischenhöhe max 2800 mm | Motorseite links / rechts | Wandmontage Seite LINKS / RECHTS FRONT / RÜCKSEITE | Wasserablauf- richtung links / rechts Front / Rückseite | Module: 1. Einzelsystem 2. links / Mitte / rechts 3. Front / Mitte / Rückseite | Zusätzl. Pfosten links / rechts Front / Rückseite | Zusätzl. Pfosten SYMMETRISCH  oder geben Sie den Abstand des zusätzl. Pfostens an *** |
|---|-----------------------|--------------------------|----------------------------|------------------------------|--|--|---|---|---|
| 1 | | | | | | | | | |
| 2 | | | | | | | | | |
| 3 | | | | | | | | | |
| 4 | | | | | | | | | |

11. Steuerung

Somfy Tilt 24V Motor,
Lamellendrehung
0-120 Grad

Zentralsteuerung
Somfy IO Louver,

Fernbedienung 5k IO,

IM PREIS INBEGRIFFEN

12. LED - Beleuchtung

LED-Leisten
umlaufend
4500K

Somfy white LED Receiver IO

IST IM PREIS DER
LED-BELEUCHTUNG INBEGRIFFEN

Lichtpunkte in
den Lamellen
3300K



*** ABSTAND DES ZUSÄTZL. PFOSTENS
AUF LINKER ODER RECHTER SEITE
ABSTAND ZUM HINTEREN PFOSTEN

BEI WANDMONTAGE-ABSTAND
DES ZUSÄTZL. PFOSTENS ZUM
PERGOLAENDE

AUF DER FRONT-ODER RÜCKSEITE-ABSTAND
ZUM LINKEN PFOSTEN

Weiteres Elektrozubehör, z.B. Wettersensoren

Lieferadresse:

DATUM:

Der Käufer erklärt hiermit, dass er fließend deutsch spricht und die abgegebenen und erhaltenen Erklärungen in deutscher Sprache sowie den Inhalt der abgegebenen Bestellung versteht. Er erklärt ebenso, dass er sich mit dem Inhalt der allgemeinen Verkaufs- und Garantiebedingungen, dem Inhalt der technischen Dokumentation, dem Inhalt der Leistungserklärung bei Systemen zur Außenanwendung, dem Inhalt der Konformitätserklärung bei Systemen mit Motorantrieb und dem Inhalt der Information zur Montage der Sicherungselemente bei Systemen mit Kettenzug oder Zugschnur zur Innenanwendung, welche auf der Seite www.selt.com/dte-de verfügbar sind, vertraut gemacht hat und diese akzeptiert:

UNTERSCHRIFT

FIRMA

DATUM